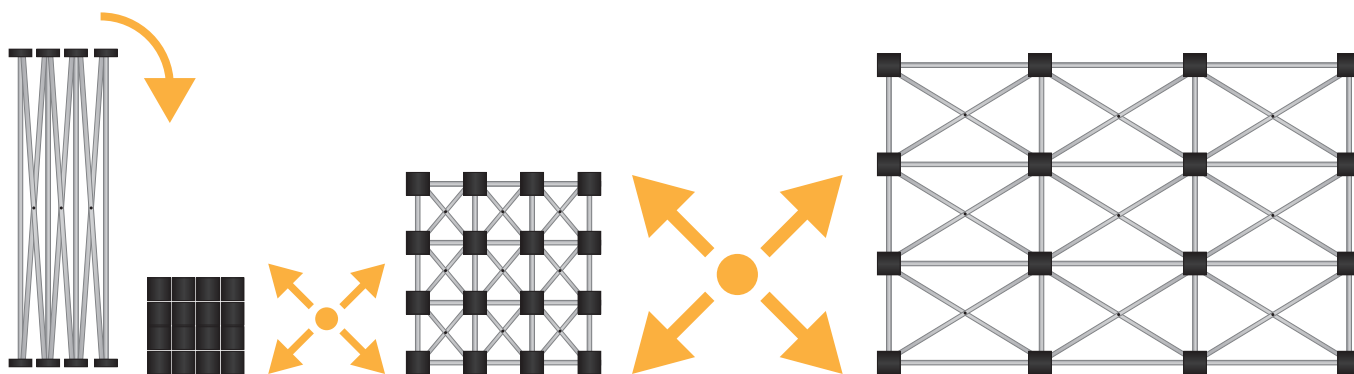
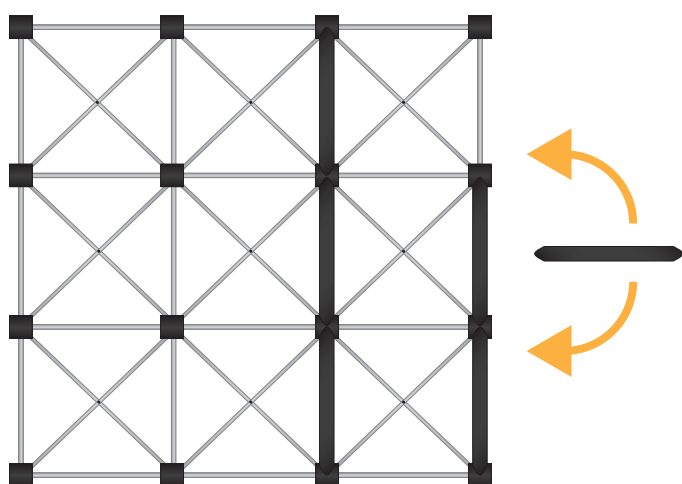


ISTRUZIONI DI MONTAGGIO



1. Aprire la struttura Pop-Up ad ombrello



2. Applicare le barre magnetiche nelle apposite sagomature tra i raccordi



3. Applicare i ganci presenti nella parte posteriore superiore delle fasce stampate alle apposite sedi presenti nella struttura, quindi fare aderire le bande calamitate con quelle applicate in precedenza al reticolare pop-up

NOTA

Wall è disponibile in versione dritta o curva. È possibile utilizzare questo fondale in modalità bifacciale modificando opportunamente la struttura.

	NUMERO DI MODULI	FASCE CENTRALI	DIMENSIONI	FASCE LATERALI	DIMENSIONI	FASCE POSTERIORI	DIMENSIONI
versione CURVA versione DRITTA	3x3	3	669x2220mm 730x2220mm	2	669x2220mm 669x2220mm	3	809x2220mm 730x2220mm
versione CURVA versione DRITTA	4x3	4	669x2220mm 730x2220mm	2	669x2220mm 669x2220mm	4	809x2220mm 730x2220mm
versione CURVA versione DRITTA	5x3	5	669x2220mm 730x2220mm	2	669x2220mm 669x2220mm	5	809x2220mm 730x2220mm
versione CURVA versione DRITTA	6x3	6	669x2220mm 730x2220mm	2	669x2220mm 669x2220mm	6	809x2220mm 730x2220mm

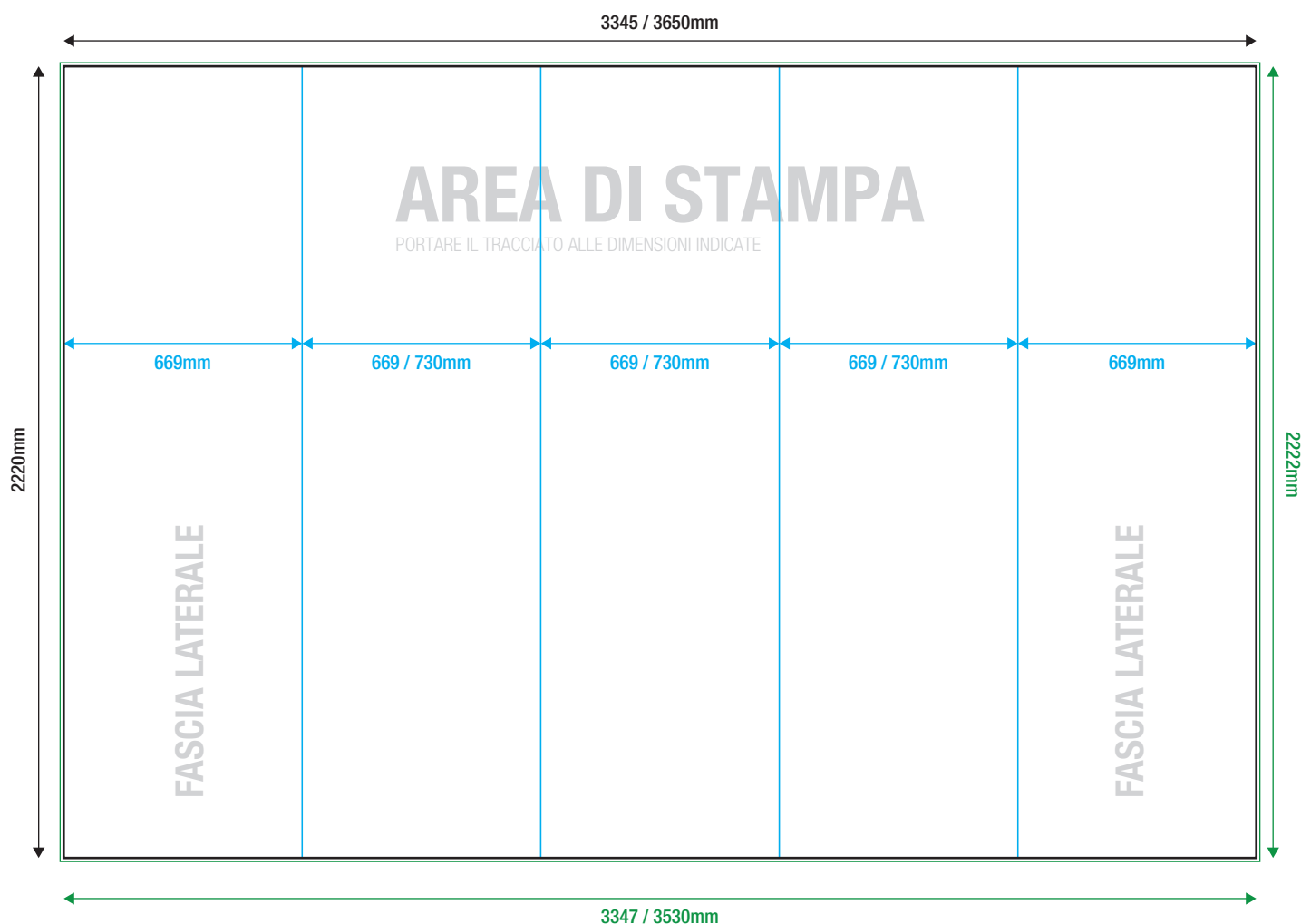


[youtube.com/StudioStandsSrl](https://www.youtube.com/StudioStandsSrl)
per il video tutorial di montaggio

espositori da INTERNO / **WALL**

STUDIO STANDS.it
soluzioni espositive

WALL - esempio 3x3moduli - curvo / dritto



TRACCIATI INDICATIVI

NOTA

Per garantire la totalità di visualizzazione della grafica principale consigliamo di posizionare solo sfondo ed elementi secondari nell'area delle fasce laterali

- ABBONDANZA
- TAGLIO
- MARGINE SICUREZZA
(Non posizionare contenuti importanti
oltre questo margine)

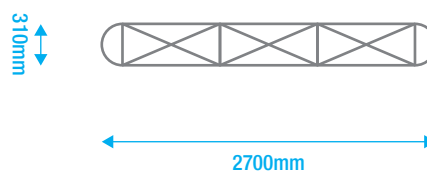
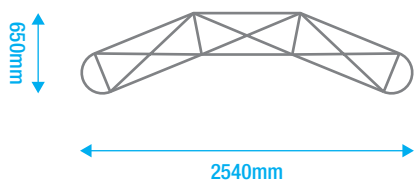
INFO FILE

Formati: .eps .pdf .jpg .tiff
Profilo colore: CMYK
Immagine: 100dpi - 1000dpi (per file in scala 1:10)
Font: convertiti in tracciati
Tracciato fustella: solo tracciato di taglio (dove presente)

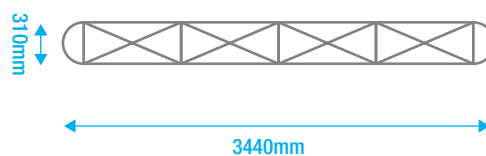
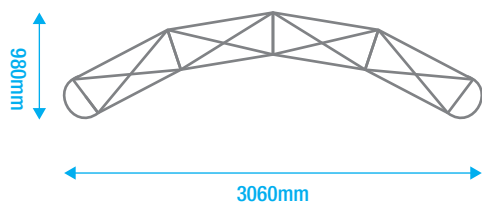
WALL - ingombro strutture

Lo sviluppo verticale per tutte le strutture è pari a 2220mm

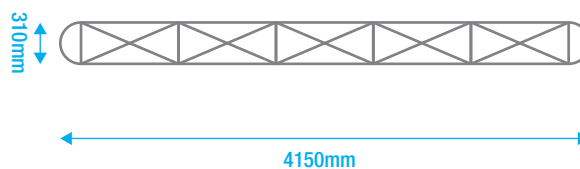
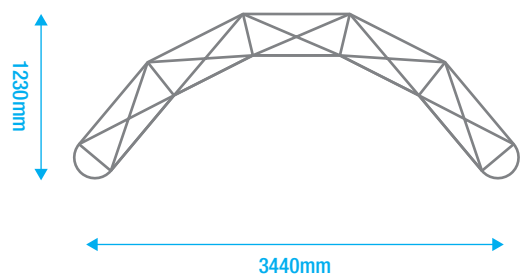
3x3 moduli



4x3 moduli



5x3 moduli



6x3 moduli

